

# PILY-listalle rekisteröityminen Yahoo-groupsin kautta

Mene Pily-listan kotisivuille <http://groups.yahoo.com/group/PILY-lista/>

Klikkaa oikeasta yläkulmasta register. Alla oleva sivu aukeaa täyttämättömänä. Perustiedoissa kysytään nimi, sukupuoli, syntymäaika ja kotimaa.

## Tunnuksen ja salasanan valinta (select an ID and password):

Yahoo aukaisee kaikille rekisteröityneille tunnuksen ja sähköpostiosoitteen. Palvelu ehdottaa nimen perusteella tunnusta, mutta sen voi vaihtaa mieleisekseen klikkaamalla change-kohtaa. Huomioi, että tunnus näkyy muille käyttäjille, joten kannattaa valita asiallinen tunnus. Jos kyseinen tunnus on varattu, Yahoo ei anna valita sitä. Tunnuksen jälkeen valitaan salasana, joka voi olla 6 -23 merkkiä pitkä. Huomaa, että isot ja pienet kirjaimet ovat eri merkkejä! Vihreä palkki kuvaa salasanan vahvuutta, mitä pidempi palkki, sen parempi salasana.

Yahoo! Registration

YAHOO!

Get a Yahoo! ID and free email to connect to people and info that you care about.

Name

Gender

Birthday

Country

**Select an ID and password**

Yahoo ID and Email  [Change](#)

Password  Strong

Capitalization matters. Use 6 to 32 characters, and don't use your name or Yahoo! ID.

Re-type Password

**In case you forget your ID or password...**

Alternate Email

Secret Question 1

Your Answer

Use 4 characters or more — not case sensitive.

Secret Question 2

Your Answer

Type the code shown  [Need audio assistance ?](#)

By clicking the "Create My Account" button below, I certify that I have read and agree to the Yahoo! Terms of Service, Yahoo! Privacy Policy and Mail Terms of Service, and to receive account related communications from Yahoo! electronically.

Done

## Jos unohdat salasanasasi tai tunnuksesi ( In case you forget your ID or password )

Alternate Email: Tähän tulee sähköpostiosoite, johon lähetetään Yahoohon yhteydenotot mm. Niissä tapauksissa, jos unohdat Yahoohon käyttäjätunnuksesi tai salasanasasi. Tämän osoitteen voi myös myöhemmin vaihtaa ensisijaiseksi osoitteeksi, johon listan postit tulevat (X. Vaihe)

Secret question 1 & 2 sekä answer kohdat: Yahoo kehottaa valitsemaan turvakysymyksen, jota

kysytään joissain tapauksissa, kun olet unohtanut salasanasi tai käyttäjätunnuksesi. Valitse kaksi turvakysymystä ja anna niihin vastaukset.

Yahoo! Registration - Mozilla Firefox

File Edit View History Bookmarks Tools Help

https://na.edit.yahoo.com/registration?intl=us&done=http%3A%2F%2Fgroups.yahoo.com%2F&src=ygrp&ast=&partner=yahoo\_default&domain=&

Most Visited Aloitus sivu Uutisotskot

Yahoo! Registration

Birthday July 6 1967

Country Finland

Select an ID and password

Yahoo! ID and Email: Esimerkki@yahoo.com [Change](#)

Password: [masked] Strong

Capitalization matters. Use 6 to 32 characters, and don't use your name or Yahoo! ID.

Re-type Password: [masked]

In case you forget your ID or password...

Alternate Email: joimiva.osoite@koti.fi

Secret Question 1: What is the first name of your favorite aunt?

Your Answer: tati

Use 4 characters or more — not case sensitive.

Secret Question 2: Who is your favorite author?

Your Answer: kirjailija

Use 4 characters or more — not case sensitive.

Type the code shown: r257A8ne [Need audio assistance?](#)

Try a new code

By clicking the "Create My Account" button below, I certify that I have read and agree to the Yahoo! Terms of Service, Yahoo! Privacy Policy and Mail Terms of Service, and to receive account related communications from Yahoo! electronically.

**Create My Account**

I Agree Btn

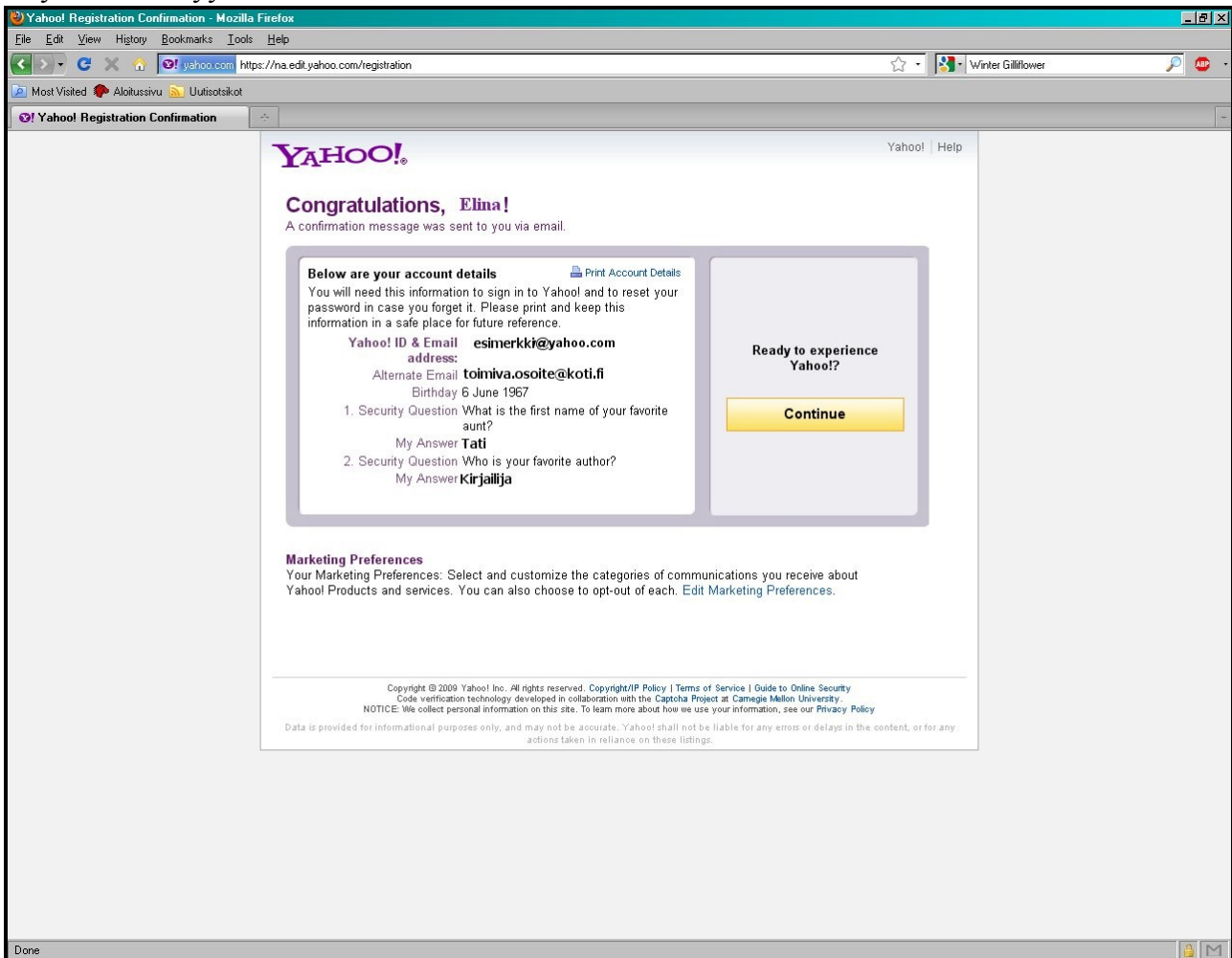
Copyright © 2009 Yahoo! Inc. All rights reserved. Copyright/FP Policy | Terms of Service | Guide to Online Security  
Code verification technology developed in collaboration with the Captcha Project at Carnegie Mellon University.  
NOTICE: We collect personal information on this site. To learn more about how we use your information, see our Privacy Policy

Data is provided for informational purposes only, and may not be accurate. Yahoo! shall not be liable for any errors or delays in the content, or for any

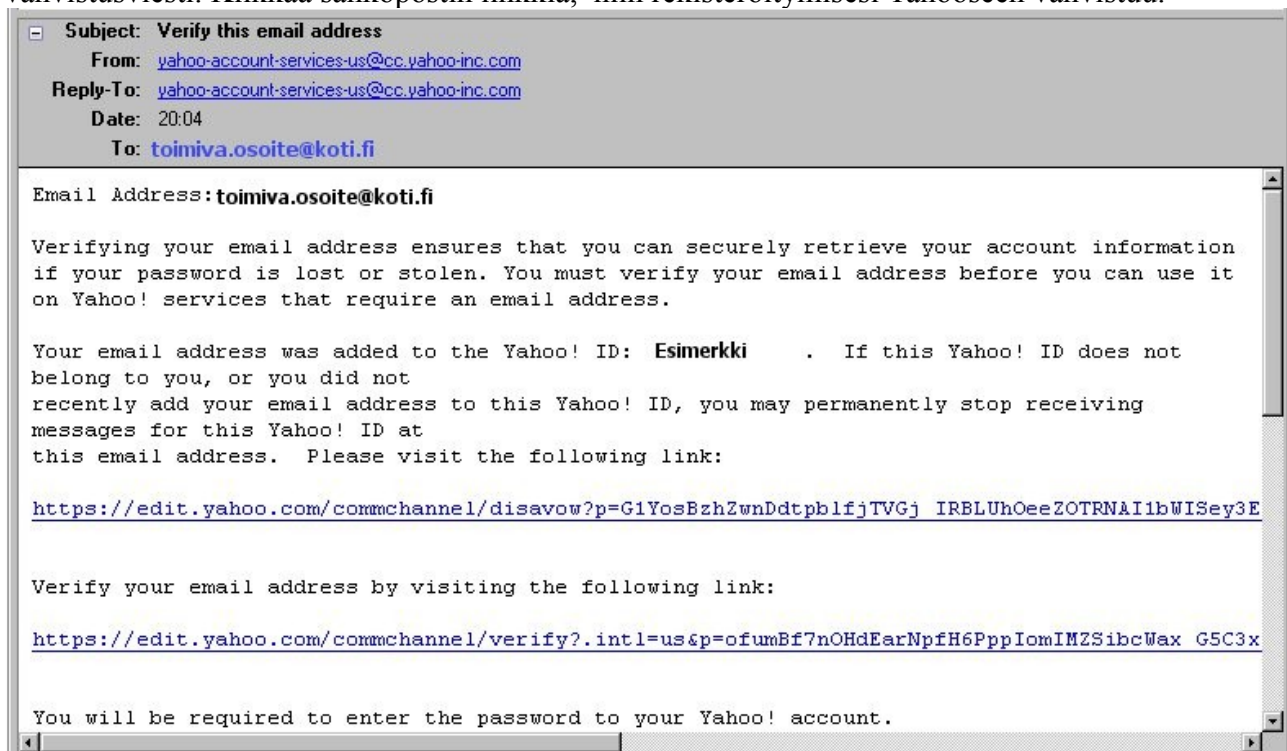
Done

Yahoo varmistaa, että olet oikea henkilö pyytämällä sinua kirjoittamaan kuvassa näkyvän koodin. Huomioi isot ja pienet kirjaimet. Jos et saa kuvasta selvää, klikkaa 'try a new code'-tekstiä, niin saat toisen kuvan joka saattaa olla selkeämpi. Nyt sinun pitäisi olla valmis, klikkaa create my account.

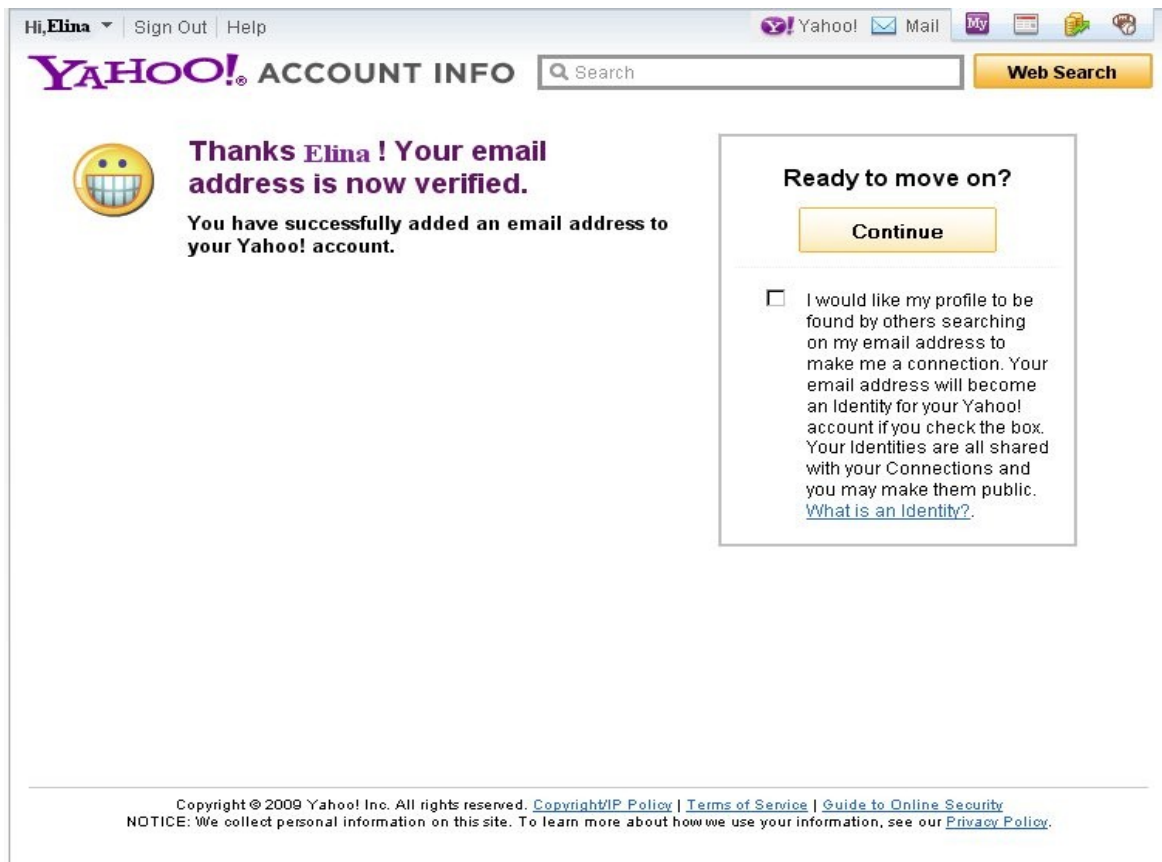
Näytölle ilmestyy seuraava vahvistusviesti.



Siihen sähköpostiosoitteeseen, jonka annoit Yahoo!lle saapuu seuraavan kuvan kaltainen vahvistusviesti. Klikkaa sähköpostin linkkiä, niin rekisteröitymisesi Yahoooseen vahvistuu.




Linkistä aukeaa seuraava sivu, joka kertoo rekisteröitymisen vahvistuksen onnistuneen. Jos et halua, että profiilisi ja sähköpostiosoitteesi näkyy muille käyttäjille, jätä ruutu rastittamatta. Klikkaa continue.



Hi, **Elina** | Sign Out | Help

**YAHOO!** ACCOUNT INFO  **Web Search**

 **Thanks Elina ! Your email address is now verified.**  
You have successfully added an email address to your Yahoo! account.

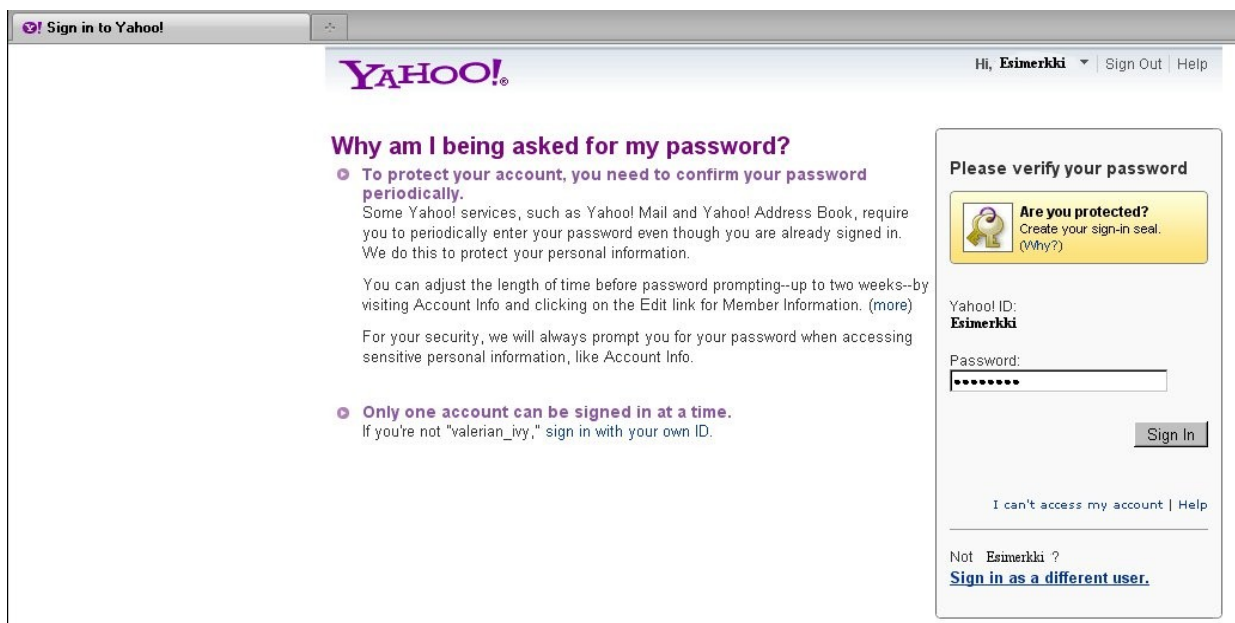
**Ready to move on?**

**Continue**

I would like my profile to be found by others searching on my email address to make me a connection. Your email address will become an Identity for your Yahoo! account if you check the box. Your Identities are all shared with your Connections and you may make them public. [What is an Identity?](#)

Copyright © 2009 Yahoo! Inc. All rights reserved. [Copyright/IP Policy](#) | [Terms of Service](#) | [Guide to Online Security](#)  
NOTICE: We collect personal information on this site. To learn more about how we use your information, see our [Privacy Policy](#).

Yahoo kysyy salasanasasi tietyin väliajoin henkilöllisyytesi vahvistamiseksi. Anna Yahoo-tilisi salasana ja klikkaa sign-in.




**Sign in to Yahoo!**

**YAHOO!** Hi, **Esimerkki** | Sign Out | Help

**Why am I being asked for my password?**

- To protect your account, you need to confirm your password periodically.**  
Some Yahoo! services, such as Yahoo! Mail and Yahoo! Address Book, require you to periodically enter your password even though you are already signed in. We do this to protect your personal information.  
  
You can adjust the length of time before password prompting--up to two weeks--by visiting Account Info and clicking on the Edit link for Member Information. (more)  
  
For your security, we will always prompt you for your password when accessing sensitive personal information, like Account Info.
- Only one account can be signed in at a time.**  
If you're not "valerian\_ivy," sign in with your own ID.

**Please verify your password**

 **Are you protected?**  
Create your sign-in seal. (Why?)

Yahoo! ID:  
**Esimerkki**

Password:  
.....

**Sign In**

[I can't access my account](#) | [Help](#)

Not **Esimerkki** ?  
[Sign in as a different user.](#)



Nyt alkaa varsinainen Pily-listalle liittyminen. Kohdassa 1. näkyy yhteystiedot, ylimmäisenä se osoite, johon listan viestit lähetetään. Alempana näkyvät mahdolliset muut osoitteet.

---

### Step 1. Your Contact Information

The profile shown below will be used to identify you when you access photos, messages, and other great features of your Yahoo! Group. The email address will be used for group messages.

#### Yahoo! Profile

This profile will be used to identify you when you access the group's Web features.

[\(Add new profile\)](#)

#### Email Address

This email address will be used for group messages.

**Esimerkki@yahoo.com** [\(Add new email address\)](#)

The following email addresses from Account Info are not available for this membership:

**toimiva.osoite@koti.fi** (Already a member with another Yahoo! ID. [Edit this Membership](#))

---

Kohdassa 2 valitaan viestien toimitusasetukset. Valitse mieleisesi. Individual Email = jokainen listan viesti lähetetään sinulle erikseen. Daily digest = jokaisen vuorokauden viestit lähetetään max. 25:n viestin koosteena. Special notices = vain moderaattorin tärkeät tiedotteet lähetetään. Web only = viestejä ei lähetetä ollenkaan, ne ovat luettavissa vain arkistosta.

### Step 2. Message Delivery

Yahoo! Groups lets you choose how you stay in touch.

- |   |   |  |
|---|---|--|
| <input type="radio"/> <b>Individual Email</b><br>The option to choose if you want to get each group message and special notice individually and immediately, as it is posted. | <input type="radio"/> <b>Daily Digest</b><br>The option to choose if you want to see all messages but limit the amount of email you receive. We'll compile an email of up to 25 messages and send daily (special notices too!). | <input type="radio"/> <b>Special Notices</b> - Receive only important email notices from the group moderator.                  |
|   |   | <input checked="" type="radio"/> <b>Web Only</b> - Don't get notified of the latest happenings. Read messages only on the web. |

---

### Step 3. Message Preference

Select a display format for any email messages you may receive: [\(See samples\)](#)

- Fully Featured** *New & Improved!*       **Traditional**

---

Kohdassa 3 valitaan viestin ulkoasu. Fully featured sisältää linkitykset Pily-listan kotisivuille mm. Kuva,- viesti- ja tiedostoarkistoon. Perinteisessä (traditional) näitä ei ole. Jos käytät herkkää roskapostintorjuntaa tai tekstipohjaista sähköpostia kannattaa valita traditional. Klikkaamalla see samples näe esimerkkiviestit kummastakin.

Viimeisenä on taas vahvistuskoodin kirjoittaminen, jonka jälkeen voit klikata ok.

The screenshot shows the 'Join This Group' page for the PILY-lista group. The page is titled 'Join This Group' and includes a navigation menu on the left with options like 'Attachments', 'Members Only', 'Messages', 'Post', 'Files', 'Photos', 'Links', and 'Groups Labs (Beta)'. The main content area is divided into three steps:

- Step 1. Your Contact Information:** This section explains that the user's profile and email address will be used for group messages. It shows the user's current profile as 'Esimerkki' and their email address as 'Esimerkki@yahoo.com'. There is a note that other email addresses from Account Info are not available for this membership.
- Step 2. Message Delivery:** This section allows the user to choose how they stay in touch. There are three radio button options: 'Individual Email' (selected), 'Daily Digest', and 'Special Notices'. Each option has a brief description of what it entails.
- Step 3. Message Preference:** This section allows the user to select a display format for any email messages they may receive. There are two radio button options: 'Fully Featured' and 'Traditional' (selected).

At the bottom of the page, there is a CAPTCHA verification step. It asks the user to enter the text as it is shown in the box below. The CAPTCHA image shows the word 'SEGAZIT' in a stylized font, and the input field contains the text '5eGAz8U'.

Onnistuneen liittymisen jälkeen aukeaa membership confirmed ikkuna. Tarkista tiedot ja klikkaa continue. Nyt olet PILY-listan jäsen ja pääset selaamaan viesti-, kuva- ja tiedostoarkistoja vasemman reunan valikosta.

The screenshot shows the 'Membership Confirmed' page for the PILY-lista group. The page is titled 'Membership Confirmed' and includes a navigation menu on the left with options like 'Home', 'Messages', 'Post', 'Attachments', 'Files', 'Photos', 'Links', 'Groups Labs (Beta)', and 'Applications'. The main content area is divided into two sections:

- Membership Confirmed:** This section congratulates the user on becoming a member of the group PILY-lista. It shows the user's membership information, including their email address 'Esimerkki@yahoo.com', their Yahoo! profile 'Esimerkki', and their message delivery preference 'No email'. There is a 'Continue' button at the bottom of this section.
- Best of Y! Groups:** This section encourages the user to check them out and nominate their group.

At the bottom of the page, there is a copyright notice: 'Copyright © 2008 Yahoo! Inc. All rights reserved.' and a link to the 'Privacy Policy'.